



Toimialakatsaus Q1-Q4/2020

7.4.2021

Sisältö

- **Näkemisen ja silmäterveyden ala Q1-Q4, 2020**
 - Kokonaismarkkina
 - Liikevaihto ja toimipaikkamäärä
 - Alan odotukset -> Q1-Q2, 2021





Markkinarakenne

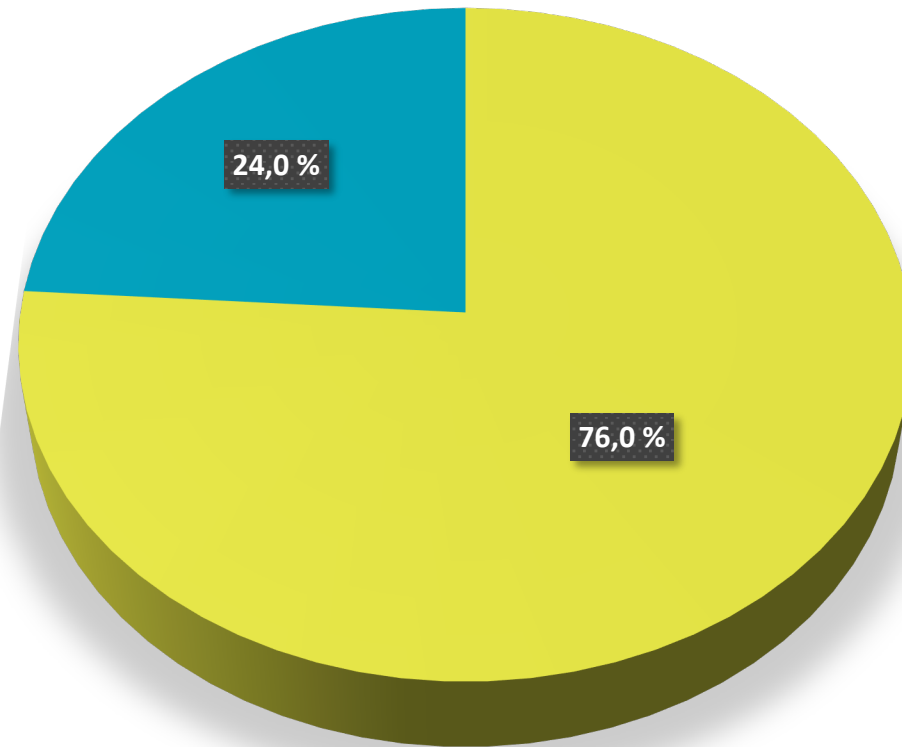


NÄKEMINEN JA
SILMÄTERVEYS
NÄE RY

Näkemisen ja silmäterveyden kokonaisuus 2020: 413,0 M€

-7,4 %

Näkemisen ja silmäterveyden markkina



■ Optisen alan vähittäiskauppa, sis. optometristin tutkimukset: 314,0 M€

■ Silmäterveyspalvelut: 99,0 M€*

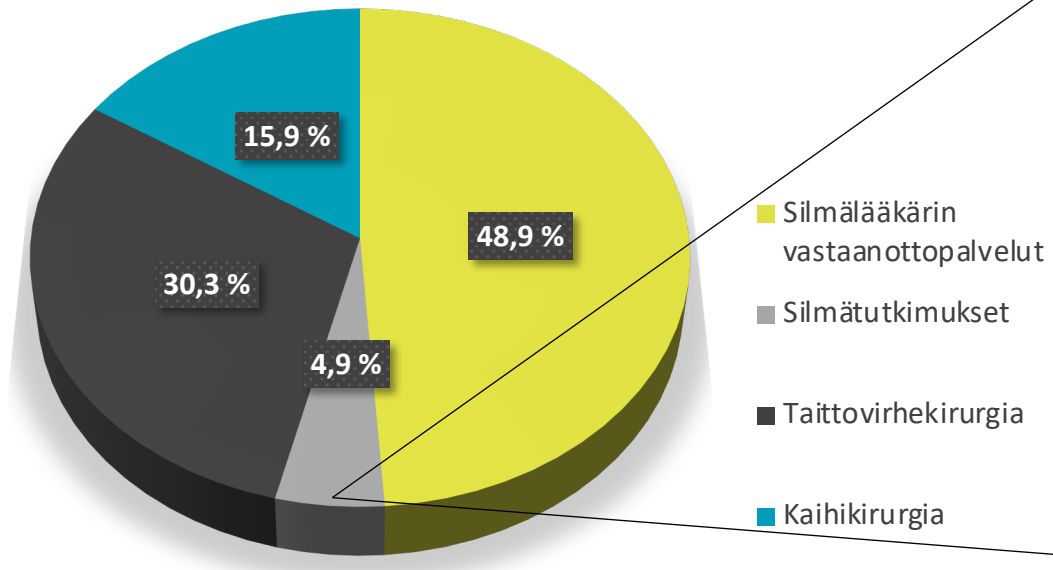
* Markkinalaskenta muuttunut; lähteet: Tilastokeskus, THL, Kela



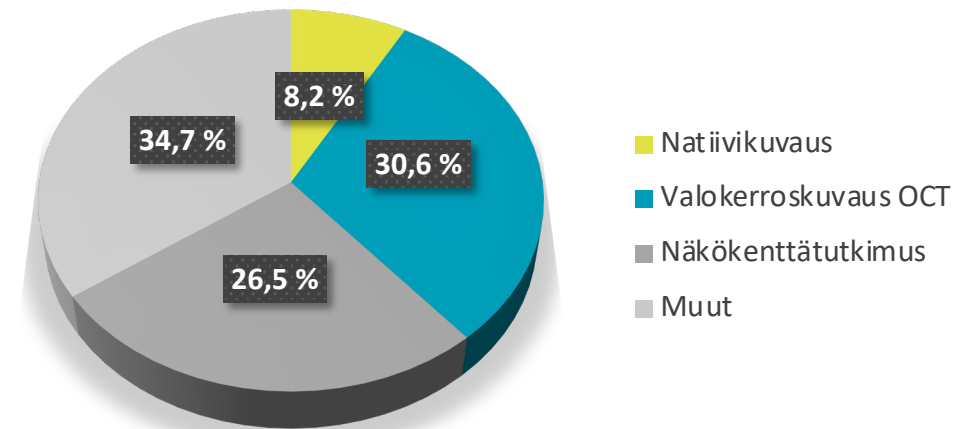
Silmäterveyspalvelut 2020: 99,0 M€

-6,5 %

Yksityiset silmäterveyspalvelut
99,0 M€



Silmätutkimukset 4,9 M€
-10,9 %



* Markkinalaskenta muuttunut; lähteet: Tilastokeskus, THL, Kela



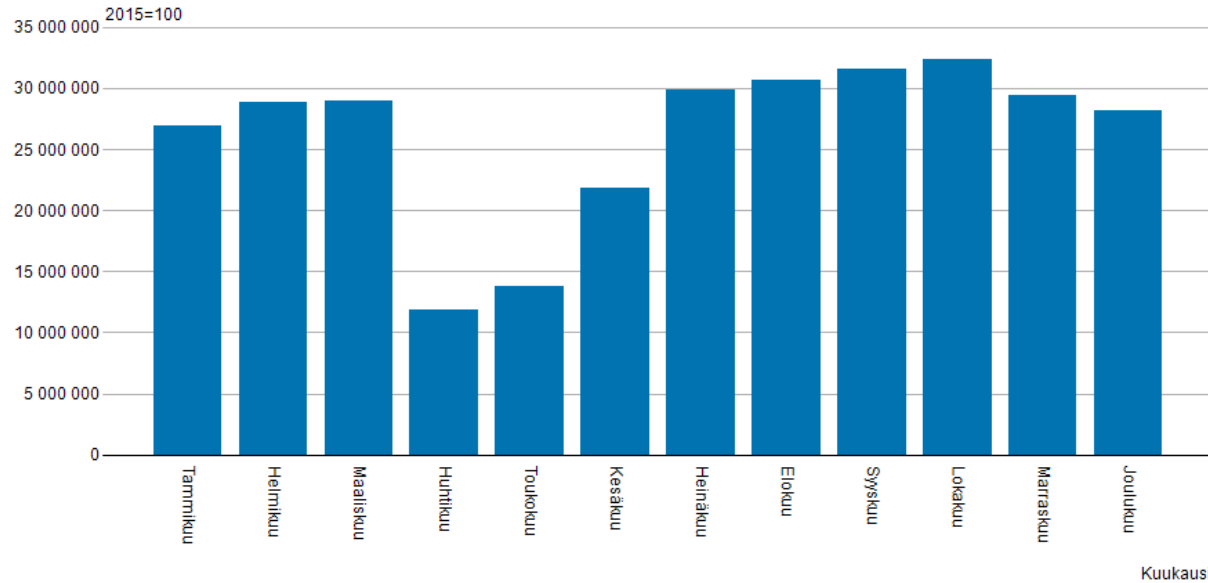
Markkinakatsaus



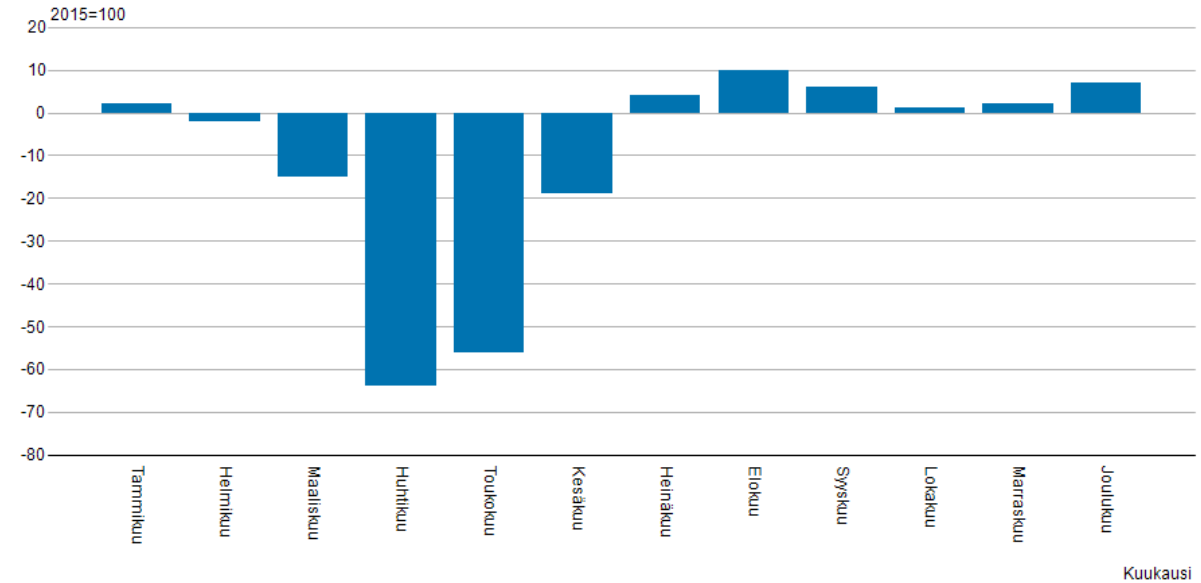
NÄKEMINEN JA
SILMÄTERVEYS
NÄE RY

Optisen alan vähittäiskauppa 2020: Liikevaihto 314,0 M€ -11,2 %

Kaupan euroestimaatit muuttujina Kuukausi. Optisen alan vähittäiskauppa (47783), Liikevaihto, Eurot, 2020.



Kaupan euroestimaatit muuttujina Kuukausi. Optisen alan vähittäiskauppa (47783), Liikevaihto, Vuosimuutos %, 2020.

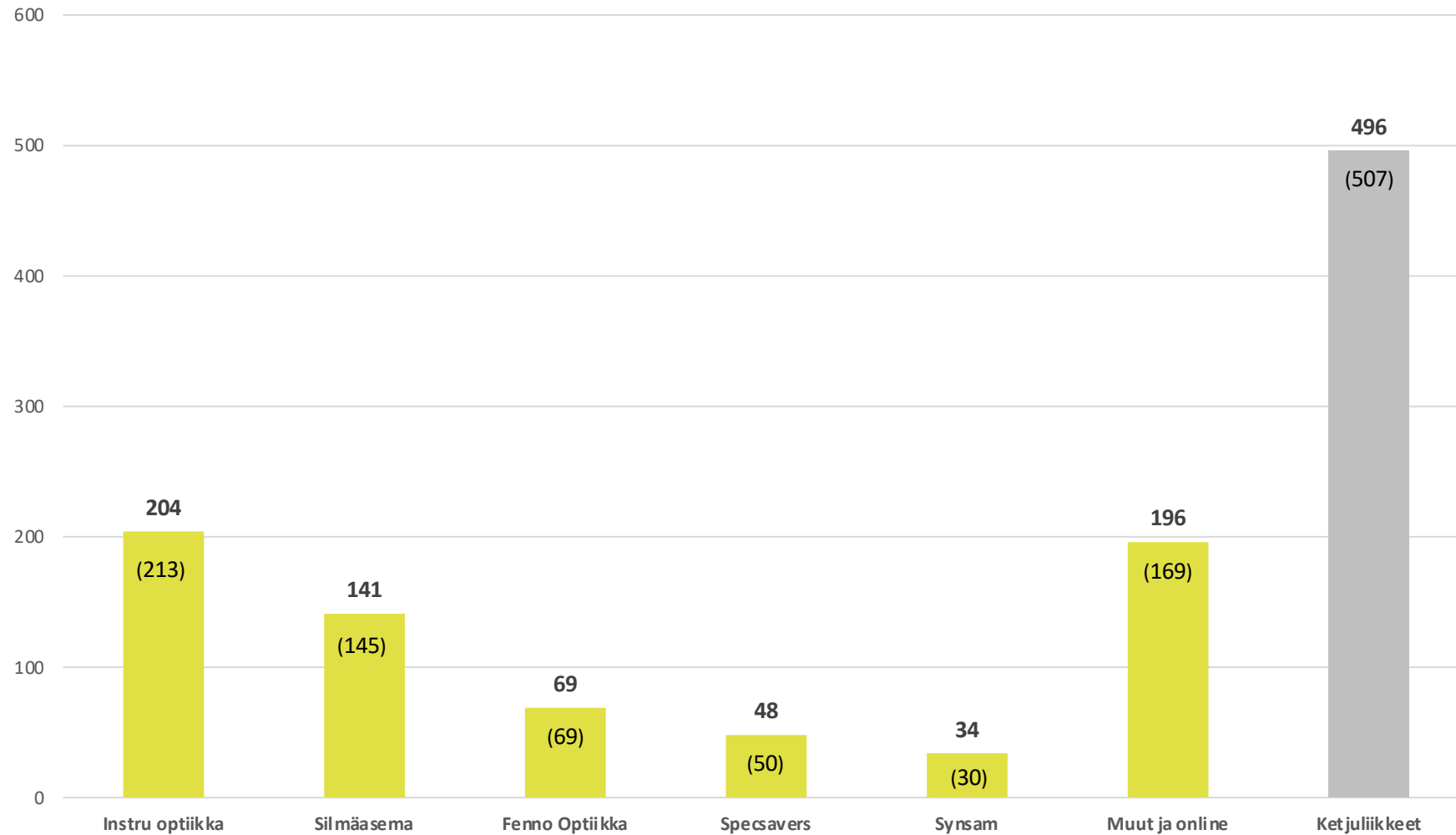


* Markkinalaskenta muuttunut; lähteet: Tilastokeskus, THL, Kela



NÄKEMINEN JA
SILMÄTERVEYS
NÄE RY

Myymälämäärä 2020: 692 kpl + 16 kpl



- Markkinalaskenta muuttunut; lähteet: Tilastokeskus, THL, Kela
Sulkuihin on merkitty vuoden 2019 tiedot.



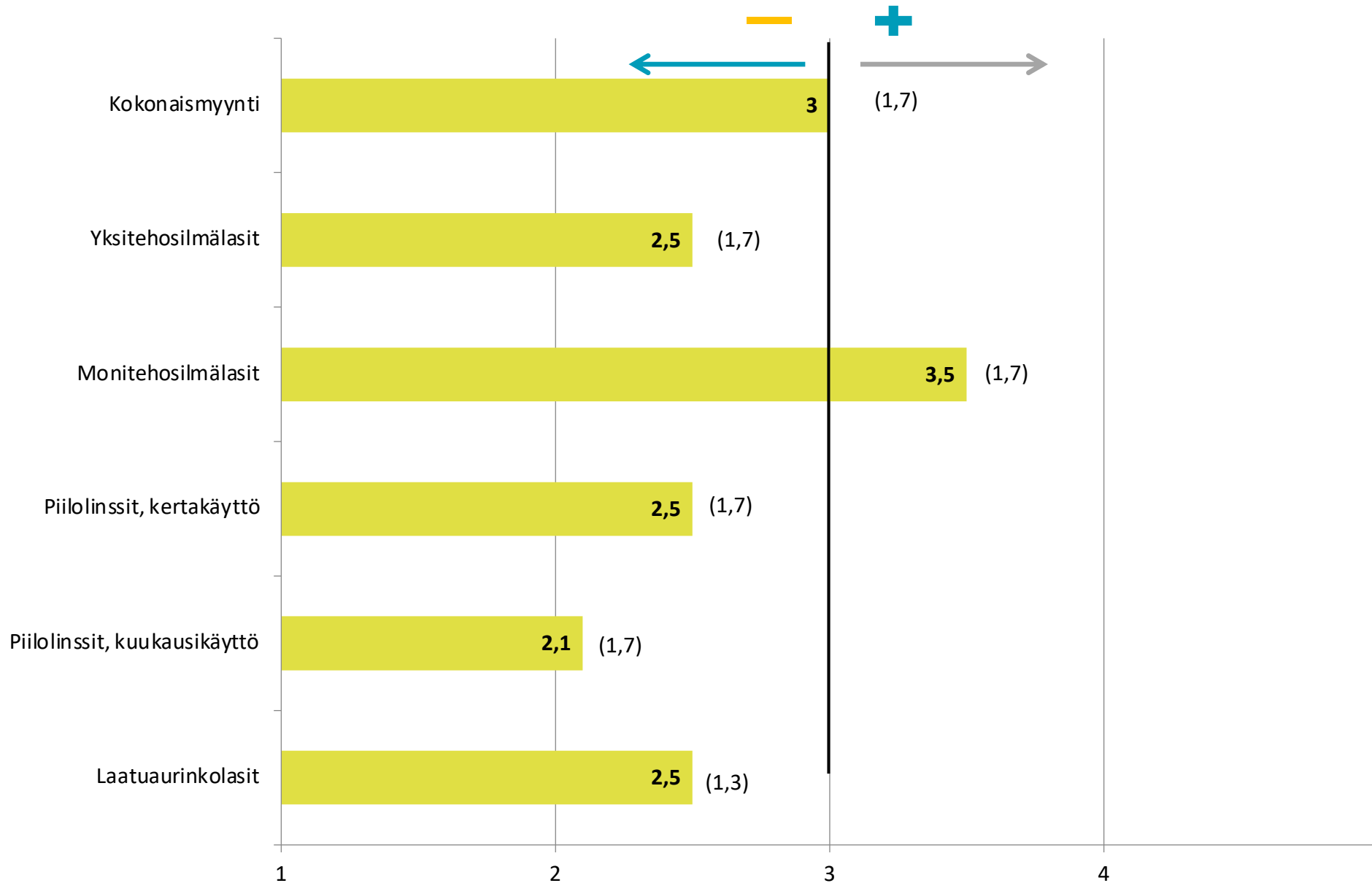


Odotukset



NÄKEMINEN JA
SILMÄTERVEYS
NÄE RY

Barometri Q1–Q2/2021



Sulkuihin on merkitty
Q1–Q2/2020 tiedot.



NÄKEMINEN JA
SILMÄTERVEYS
NÄE RY

Yhteystiedot



Panu Tast, toimitusjohtaja

panu.tast@naery.fi

029 3000 901

@PanuTast

